



Número: **7003289-50.2025.8.22.0002**

Classe: **RECUPERAÇÃO JUDICIAL**

Órgão julgador: **Ariquemes - 1ª Vara Cível**

Última distribuição : **26/02/2025**

Valor da causa: **R\$ 150.595.531,20**

Assuntos: **Concurso de Credores, Administração judicial**

Juízo 100% Digital? **SIM**

Segredo de justiça? **NÃO**

Justiça gratuita? **NÃO**

Pedido de liminar ou antecipação de tutela? **SIM**

Partes		Procurador/Terceiro vinculado	
SAPEC AGROPECUARIA LTDA - EM RECUPERACAO JUDICIAL (AUTOR)		ANTONIO MIGLIORE FILHO (ADVOGADO) REINALDO JOSE RIBEIRO MENDES (ADVOGADO)	
VICTOR FREDERICO CRUZ LEITE (AUTOR)		ANTONIO MIGLIORE FILHO (ADVOGADO) REINALDO JOSE RIBEIRO MENDES (ADVOGADO)	
WILTON MARTINI FUGIWARA (ADMINISTRADOR JUDICIAL)		Letícia Vitória dos Anjos Lottici (ADVOGADO)	
PAULO DORON REHDER DE ARAUJO (TERCEIRO INTERESSADO)			
BANCO DO BRASIL (TERCEIRO INTERESSADO)		HERLANE MOREIRA DE OLIVEIRA (ADVOGADO) SERGIO MURILO DE SOUZA (ADVOGADO) REYNNER ALVES CARNEIRO (ADVOGADO) JANICE DE SOUZA BARBOSA (ADVOGADO) LUCILDO CARDOSO FREIRE (ADVOGADO) TATIANA DINIZ COSTA (ADVOGADO)	
BANCO ITAU BBA S.A. (TERCEIRO INTERESSADO)		PAULO ROBERTO JOAQUIM DOS REIS (ADVOGADO)	
MINISTERIO DA FAZENDA (TERCEIRO INTERESSADO)			
COOPERATIVA DE CREDITO DO NORTE DE RONDONIA LTDA. - CREDISIS CREDIARI (TERCEIRO INTERESSADO)		WILLIAM ALVES JACINTHO RODRIGUES (ADVOGADO)	
MUNICIPIO DE ARIQUEMES (TERCEIRO INTERESSADO)			
CASA DA LAVOURA PRODUTOS AGRICOLAS LTDA (TERCEIRO INTERESSADO)		CRISTIAN RODRIGO FIM (ADVOGADO)	
Documentos			
Id.	Data da Assinatura	Documento	Tipo
124230314	31/07/2025 22:27	PETIÇÃO	PETIÇÃO

AO JUÍZO DA 1ª VARA CÍVEL DA COMARCA DE ARIQUEMES/RO

Processo nº 7003289-50.2025.8.22.0002

WILTON MARTINI FUGIWARA, Administrador Judicial, nomeado nos autos da RECUPERAÇÃO JUDICIAL distribuída por SAPEC Agropecuária e o Empresário Victor Frederico Cruz Leite, denominados **GRUPO SAPEC**, vem, respeitosamente, à presença de V. Excelência para apresentar o **Relatório Mensal de Atividades (RMA)** dos Recuperandos, com a análise parcial dos dados contábeis relativos ao mês de junho de 2025.

Na oportunidade, informo que não foram enviados diversos documentos essenciais para a adequada análise da situação econômico-financeira dos Recuperandos, dentre os quais destacam-se a Demonstração do Resultado do Exercício (DRE), o Livro Caixa Digital do Produtor Rural (LCDPR), extratos bancários e outros documentos contábeis relevantes.

Este Administrador Judicial coloca-se à disposição de Vossa Excelência, dos Recuperandos, dos credores, do Representante do Ministério Público e demais interessados para quaisquer esclarecimentos que se fizerem necessários.

Ji-Paraná/RO, 31 de julho de 2025

Wilton Fugiwara
Administrador Judicial

Endereço: Travessa da CDL, 232, Bairro Centro em Ji-Paraná/RO
Contato: 69 99291-3593 E-mail: wiltonfugiwaraadv@gmail.com



RELATÓRIO MENSAL DE ATIVIDADES – GRUPO SAPEC

Processo n. 7003289-50.2025.8.22.0002
1ª Vara Cível da Comarca de Ariquemes/RO
Exma. Juiz de Direito: Fábio Batista

Em conformidade com o disposto no art. 22, inciso II, alínea “a” e “c” da Lei 11.101/05 (“LRF”), submete-se o presente relatório mensal de atividades para apreciação nos autos da Recuperação Judicial de Sapec Agropecuaria LTDA e Victor Frederico Cruz Leite com a análise (parcial) das demonstrações contábeis referentes ao mês de junho de 2025.

Salienta-se que as informações contábeis, financeiras e operacionais disponibilizadas pelos Recuperandos são de responsabilidade delas e seu contador, nos termos do art. 1177 e art. 1178 da Lei 10.406/2002, art. 1048 e art. 1049 do Decreto 9.580/2018.

O presente relatório reúne, de forma sintética, as análises realizadas por esta Administração Judicial, relacionadas às atividades dos recuperandos, com ênfase para as variações e informações relevantes reportadas pelo Grupo SAPEC, sempre levando em consideração o contexto específico de mercado no qual as empresas atuam, e o próprio processamento da Recuperação Judicial.

Desse modo, variações e informações relevantes são aquelas que possuem influência potencial nos demonstrativos contábeis e financeiros da empresa, seja por seu volume ou por sua natureza, e que possam causar impactos futuros de ordem financeira, administrativa ou patrimonial.

As análises que constam no presente relatório não são exaustivas, limitando-se às informações disponibilizadas pelos recuperandos mensalmente à essa Administração Judicial, de modo que podem conter assuntos em andamento que dependam de elucidações por parte da empresa.

Wilton Fugiwara
Administrador Judicial



Sumário

Breve histórico das Recuperandas.....	4
Evolução da crise.....	4
Passivo concursal.....	5
Passivo tributário.....	6
Empregados.....	8
Balancete - análise das demonstrações econômico-financeiras.....	8
Análise – produtor rural victor frederico cruz leite.....	12
Visita in loco.....	17
Cronograma processual.....	26



I - BREVE HISTÓRICO DAS RECUPERANDAS

Trata-se de pedido de recuperação judicial formulado pelas empresas integrantes do Grupo SAPEC, composto por empreendimentos voltados ao agronegócio, com ênfase nas atividades de pecuária, agricultura e piscicultura, com sede no Estado de Rondônia e mais de quatro décadas de atuação no setor.

Conforme narrado na petição inicial, o grupo iniciou suas atividades no final da década de 1970, a partir da aquisição do lote 152 (Fazenda Sant'Ana), no âmbito do Projeto Burareiro Licitação promovido pelo INCRA, no município de Ariquemes/RO. Desde então, consolidou-se como agente relevante na economia regional, ampliando progressivamente suas operações, gerando atualmente centenas de empregos diretos e indiretos.

Com o passar dos anos, o grupo expandiu suas atividades, diversificando sua atuação para a criação de gado de corte, melhoramento genético, produção de pescado em tanques escavados e cultivo de espécies nativas da Amazônia, como tambaqui, pirarucu e pintado. Essas atividades são desenvolvidas em seis propriedades, entre áreas próprias e arrendadas.

Mesmo diante de obstáculos ao longo de sua trajetória, como perdas causadas por pragas agrícolas, incêndio criminoso e exigências ambientais crescentes, o grupo conseguiu manter sua operação e ampliar sua atuação, demonstrando resiliência e capacidade de adaptação.

II - EVOLUÇÃO DA CRISE

Apesar de terem superado diversas adversidades ao longo dos anos, os requerentes passaram a enfrentar acentuado desequilíbrio financeiro, em decorrência de fatores econômicos e estruturais que afetaram profundamente o agronegócio nacional.

Destacam-se, entre esses fatores, a alta expressiva da taxa Selic, que elevou os custos de financiamento; a valorização do dólar, que encareceu insumos; e a restrição ao crédito rural, dificultando a sustentação das atividades em níveis viáveis.

A crise também remonta às fases iniciais do empreendimento, quando os projetos com cacau e seringueiras fracassaram devido a pragas agrícolas e à inadequação dos clones fornecidos por órgãos públicos, ocasionando prejuízos e desorganização financeira.

Como medida de reestruturação, o grupo voltou-se à pecuária, adquirindo fazendas como Nova Aliança, Umuarama, Primavera, Clarimar, Conquista e Navaité, consolidando a criação de gado de



corde e o melhoramento genético do rebanho. Atualmente, o plantel ultrapassa 6.400 cabeças, com abate em frigoríficos como JBS e Minerva.

Contudo, a receita gerada revelou-se insuficiente para equilibrar as finanças, especialmente diante do agravamento do cenário macroeconômico. Diante da impossibilidade de adimplência regular, o Grupo SAPEC optou pela recuperação judicial, nos termos da Lei nº 11.101/2005, como meio legítimo de preservação da empresa, dos empregos e da atividade econômica exercida.

Buscam, assim, a reorganização de seus passivos e a reestruturação financeira, com o objetivo de manter as operações, garantir os postos de trabalho e continuar contribuindo para o desenvolvimento da região norte do país.

Para instruir a presente demanda, foram juntados os documentos exigidos pela legislação, incluindo procuração e demonstrativos contábeis pertinentes.

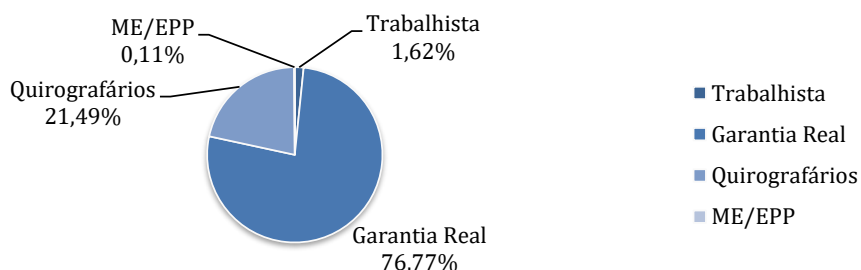
ANÁLISE DAS DEMONSTRAÇÕES ECONÔMICO-FINANCEIRAS

III - PASSIVO CONCURSAL

O passivo concursal informado pelo Grupo quando do ajuizamento da ação perfazia o importe de R\$ 150.595.531,20 distribuídos em 13 credores da Classe I, 05 credores Classe II e 05 credores da Classe III, e 06 da Classe IV. Abaixo se visualiza a composição dos valores por classe:

Classe	Nº Credores	Crédito (R\$)
Trabalhista	13	R\$ 2.441.425,25
Garantia Real	5	R\$ 115.614.142,97
Quirografários	5	R\$ 32.368.701,23
ME/EPP	6	R\$ 171.261,75
Total	29	R\$ 150.595.531,20

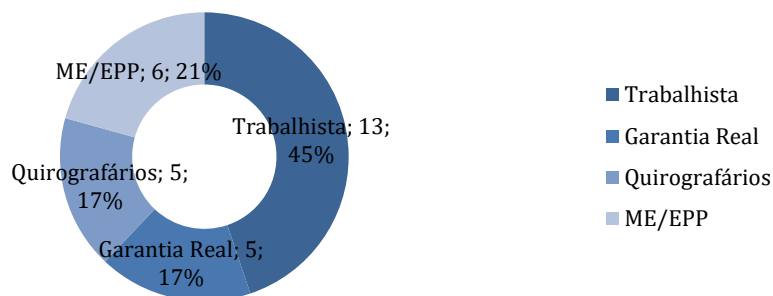
Passivo por Crédito



Endereço: Travessa da CDL, 232, Bairro Centro em Ji-Paraná/RO
Contato: 69 99291-3593 E-mail: wiltonfugiwaradv@gmail.com



Passivo por número de Credor



O passivo concursal do Grupo Recuperando totaliza R\$ 150.595.531,20, dos quais R\$ 115.614.142,97 correspondem a créditos com garantia. Esse montante representa cerca de 76,77% da dívida total e está concentrado entre os credores com garantia real, conforme demonstrado no quadro a seguir:

Classe	Credor	Credito
Garantia Real	Banco da Amazônia	R\$ 52.176.273,16
Garantia Real	Credisis Crediari	R\$ 27.577.858,87
Garantia Real	Caixa Econômica Federal	R\$ 18.790.625,90
Garantia Real	Banco do Brasil	R\$ 16.763.650,94
Garantia Real	Safra Crédito	R\$ 305.734,10
Total		R\$ 115.614.142,97

IV - PASSIVO TRIBUTÁRIO – SAPEC AGROPECUÁRIA LTDA.

a) Obrigações tributárias: em análise ao balancete houve uma redução de R\$ 41.137,14 nas obrigações tributárias.

Veja-se:



BALANCETE PASSIVO- SAPEC AGROPECUARIA LTDA					
DESCRIÇÃO	30/4/2025	30/05/2025	30/06/2025	VARIAÇÃO TRIMESTRE	%COMPOSIÇÃO ATUAL
PASSIVO CIRCULANTE	36.214.760,50	36.353.072,85	37.235.855,56	1.021.095,06	100,00%
EMPRESTIMOS	30.924.829,75	31.017.727,62	31.796.171,04	871.341,29	
FINANCIAMENTOS	11.654.050,53	11.755.066,31	11.861.466,93	207.416,40	
(-) ENCARGOS FINANCEIROS A APROPRIAR	-7.760.773,82	-7.731.375,46	-7.706.282,08	54.491,74	
EMPRESTIMOS E FINANCIAMENTOS	34.818.106,46	35.041.418,47	35.951.355,89	1.133.249,43	96,39%
FORNECEDORES	478.251,87	391.898,03	361.999,29	-116.252,58	1,08%
OBRIGAÇÕES TRIBUTARIAS	334.316,10	290.759,17	293.178,96	-41.137,14	0,80%
OBRIGACOES TRABALHISTAS/PREVIDENCIARIAS	583.220,81	628.131,92	623.942,52	40.721,71	1,73%
OUTRAS OBRIGACOES	865,26	865,26	0,00	-865,26	0,00%
OUTRAS OBRIGACOES			5.378,90	5.378,90	0,00%

Como se verifica que o balancete de mostra que de **abril a maio** de 2025 houve uma **redução de R\$ 43.556,93** e de **maio a junho** houve um **aumento de R\$ 2.419,79**.

Por outro lado, de **abril a junho (comparação direta)** houve uma **redução líquida de R\$ 41.137,14** no saldo de obrigações tributárias.

b) Obrigações Trabalhistas e Previdenciárias: +R\$ 40.721,71

BALANCETE PASSIVO- SAPEC AGROPECUARIA LTDA					
DESCRIÇÃO	30/4/2025	30/05/2025	30/06/2025	VARIAÇÃO TRIMESTRE	%COMPOSIÇÃO ATUAL
PASSIVO CIRCULANTE	36.214.760,50	36.353.072,85	37.235.855,56	1.021.095,06	100,00%
EMPRESTIMOS	30.924.829,75	31.017.727,62	31.796.171,04	871.341,29	
FINANCIAMENTOS	11.654.050,53	11.755.066,31	11.861.466,93	207.416,40	
(-) ENCARGOS FINANCEIROS A APROPRIAR	-7.760.773,82	-7.731.375,46	-7.706.282,08	54.491,74	
EMPRESTIMOS E FINANCIAMENTOS	34.818.106,46	35.041.418,47	35.951.355,89	1.133.249,43	96,39%
FORNECEDORES	478.251,87	391.898,03	361.999,29	-116.252,58	1,08%
OBRIGAÇÕES TRIBUTARIAS	334.316,10	290.759,17	293.178,96	-41.137,14	0,80%
OBRIGACOES TRABALHISTAS/PREVIDENCIARIAS	583.220,81	628.131,92	623.942,52	40.721,71	1,73%
OUTRAS OBRIGACOES	865,26	865,26	0,00	-865,26	0,00%
OUTRAS OBRIGACOES			5.378,90	5.378,90	0,00%

As obrigações trabalhistas e previdenciárias evoluíram de R\$ 583.220,81 em abril/2025 para R\$ 623.942,52 em junho/2025.

Em abril, o saldo dessas obrigações era de R\$ 583.220,81. No mês seguinte, maio, o valor subiu para R\$ 628.131,92, representando um aumento de aproximadamente R\$ 44 mil.

No mês de junho, houve uma redução de R\$ 4 mil a menos, com saldo final de R\$ 623.942,52.

c) Outras obrigações:

Entre abril e junho de 2025, as "Outras Obrigações" da SAPEC Agropecuária LTDA apresentaram movimentação relevante do ponto de vista contábil, embora representem uma parcela pouco significativa do total do passivo circulante.



Em **abril e maio de 2025**, o saldo de "Outras Obrigações" permaneceu constante em **R\$ 865,26**, sem qualquer alteração.

Contudo, em **junho de 2025**, esse valor deixou de ser registrado nessa rubrica, sendo substituído por uma nova entrada intitulada "**Outras Obrigações**", com saldo de **R\$ 5.378,90**.

Em **abril e maio de 2025**, o saldo de "Outras Obrigações" permaneceu constante em **R\$ 865,26**, sem qualquer alteração.

Contudo, em **junho de 2025**, esse valor deixou de ser registrado nessa rubrica, sendo substituído por uma nova entrada intitulada "**Outras Obrigações**" (linha duplicada na tabela), com saldo de **R\$ 5.378,90**, sendo tratado no balancete como Trata-se de valores classificados como "Adiantamento de Clientes".

V - EMPREGADOS

Não foi disponibilizado o relatório de funcionários referente ao mês de junho, restando prejudicado a análise deste tópico.

VI - BALANCETE - ANÁLISE DAS DEMONSTRAÇÕES ECONÔMICO-FINANCEIRAS

a) Ativo

O ativo total foi de R\$ 59.664.705,43 (cinquenta e nove milhões, seiscentos e sessenta e quatro mil, setecentos e cinco reais e quarenta e três centavos).

BALANCETE - SAPEC AGROPECUARIA LTDA					
DESCRIÇÃO	30/4/2025	30/05/2025	30/06/2025	VARIÇÃO TRIMESTRE	%COMPOSIÇÃO ATUAL
ATIVOS	59.541.834,83	59.302.250,21	59.664.705,43	122.870,60	100,00%
ATIVO CIRCULANTE	29.596.611,84	29.363.307,94	29.449.482,75	-147.129,09	49,36%
CAIXA	4.381,23	4.379,23	4.379,23	-2,00	0,01%
BANCOS CONTA MOVIMENTO	140,31	184,94	138,78	-1,53	0,00%
APLICACOES FINANCEIRAS LIQUIDEZ IMEDIATA	97.429,69	115.827,35	339.171,46	241.741,77	0,57%
ADMINISTRADORA FINANCEIRA	5.547.444,47	5.743.195,22	5.050.005,85	-497.438,62	8,46%
CLIENTES(DUPLICATAS A RECEBER)	3.612.116,36	2.808.321,19	3.066.950,06	-555.166,30	5,12%
OUTROS CREDITOS(Funcionários, Fornecedores e Tributos)	2.388.201,14	2.204.141,49	2.098.760,46	-287.440,68	3,52%
ESTOQUE(Insumos Agrícolas)	524.155,85	190.111,00	579.882,44	55.726,59	0,97%
ATIVO BIOLÓGICO (Origem Animal)	17.424.742,79	18.297.167,52	18.320.194,47	895.451,88	30,71%
DESPESAS PAGAS ANTECIPADAMENTE			0,00	0,00	0,00%
ATIVO NÃO CIRCULANTE	29.945.222,99	29.938.942,27	30.215.222,68	269.999,69	50,64%
ATIVO REALIZAVEL A LONGO PRAZO	3.839.984,37	3.861.429,20	4.164.616,23	324.631,86	6,98%
INVESTIMENTOS	310.570,35	310.570,35	310.570,35	0,00	0,52%
IMOBILIZADO	24.570.590,49	24.542.864,94	24.515.958,32	-54.632,17	41,09%
ATIVO DIFERIDO (Pesquisa e Desenvolvimento)	1.224.077,78	1.224.077,78	1.224.077,78	0,00	2,05%

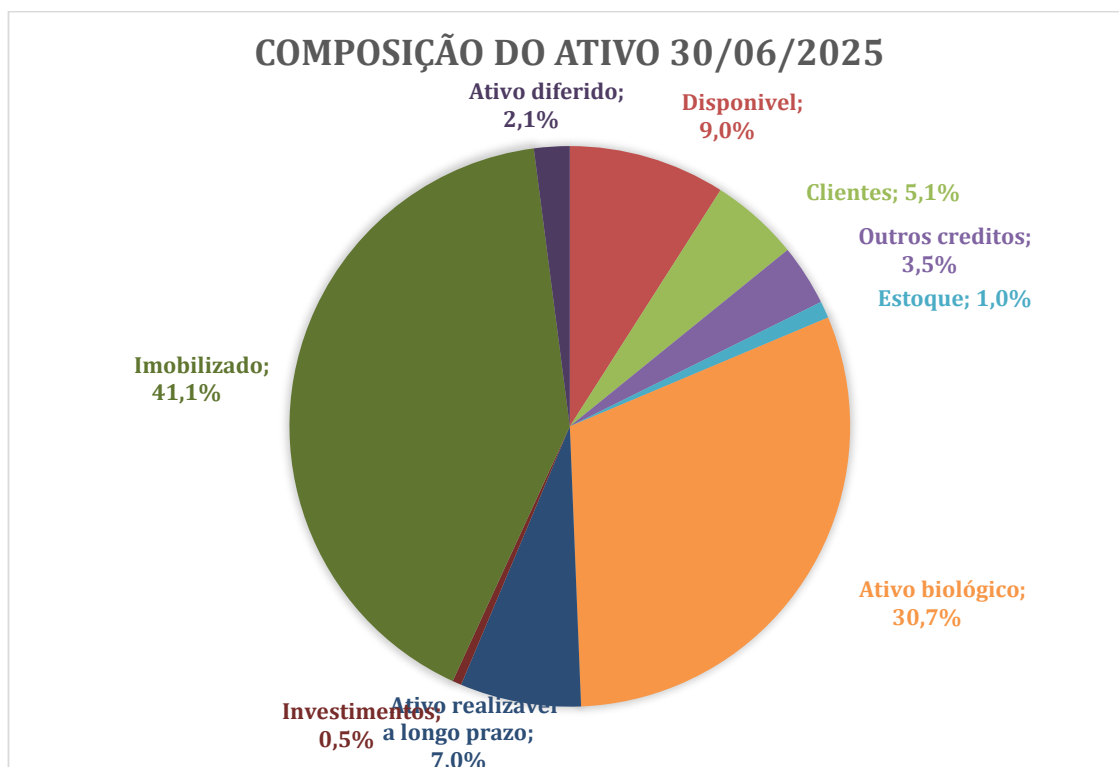
b) Notas Explicativas – Ativo

No período de abril a junho de 2025, o ativo total da recuperanda apresentou uma variação positiva, pois em o saldo inicial do ativo total em abril era de R\$ 58.919.407,52, enquanto no final



de junho atingiu R\$ 59.664.705,43, o que representa um crescimento de R\$ 745.297,91 no trimestre.

Esse aumento, ainda que módico, mostra certa estabilidade patrimonial da empresa, demonstrando que os recursos controlados aumentaram ao longo dos três meses analisados.



c) Ativo Circulante: Aumento de R\$ 474.367,62 no trimestre.

BALANCETE - SAPEC AGROPECUARIA LTDA					
DESCRIÇÃO	30/4/2025	30/05/2025	30/06/2025	VARIACÃO TRIMESTRE	%COMPOSIÇÃO ATUAL
ATIVOS	59.541.834,83	59.302.250,21	59.664.705,43	122.870,60	100,00%
ATIVO CIRCULANTE	29.596.611,84	29.363.307,94	29.449.482,75	-147.129,09	49,36%
CAIXA	4.381,23	4.379,23	4.379,23	-2,00	0,01%
BANCOS CONTA MOVIMENTO	140,31	164,94	138,78	-1,53	0,00%
APLICACOES FINANCEIRAS LIQUIDEZ IMEDIATA	97.429,09	115.827,35	339.171,46	241.741,77	0,57%
ADMINISTRADORA FINANCEIRA	5.547.444,47	5.743.195,22	5.050.005,85	-497.438,62	8,46%
CLIENTES(DUPLICATAS A RECEBER)	3.812.116,36	2.808.321,19	3.056.950,00	-555.166,30	5,12%
OUTROS CREDITOS(Funcionários, Fornecedores e Tributos)	2.386.201,14	2.204.141,49	2.068.760,46	-287.440,68	3,52%
ESTOQUE(Insumos Agrícolas)	524.155,85	190.111,00	579.882,44	55.726,59	0,97%
ATIVO BIOLÓGICO (Origem Animal)	17.424.742,79	18.297.167,52	18.320.194,47	895.451,68	30,71%
DESPESAS PAGAS ANTECIPADAMENTE			0,00	0,00	0,00%
ATIVO NÃO CIRCULANTE	29.945.222,99	29.938.942,27	30.215.222,68	269.999,69	50,64%
ATIVO REALIZAVEL A LONGO PRAZO	3.839.984,37	3.861.429,20	4.164.616,23	324.631,86	6,98%
INVESTIMENTOS	310.570,35	310.570,35	310.570,35	0,00	0,52%
IMOBILIZADO	24.570.590,49	24.542.864,94	24.515.958,32	-54.632,17	41,06%
ATIVO DIFERIDO (Pesquisa e Desenvolvimento)	1.224.077,78	1.224.077,78	1.224.077,78	0,00	2,05%



Por fim, deve ser mencionado que o ativo circulante é uma parte do Ativo Total, referente aos bens e direitos de curto prazo.

c.1) Nota explicativa: O ativo circulante corresponde aos bens e direitos com expectativa de realização no curto prazo, como caixa, aplicações financeiras, contas a receber, estoques e ativos biológicos.

Neste segundo trimestre de 2025, esse grupo apresentou um aumento de R\$ 474.367,62, passando de R\$ 28.975.115,13 para R\$ 29.449.482,75.

O aumento, aparentemente, foi influenciado principalmente pelo aumento do ativo biológico, que teve aumento de neste trimestre de R\$ 525 mil.

As demais variações no ativo circulante quase se compensam, como o aumento de R\$ 3.872.862 no disponível, mas também teve uma diminuição de R\$ 3.423.115,65 na conta de clientes (duplicatas a receber), o que pode indicar recebimentos de vendas a prazo ou eventuais baixas por inadimplência, além da redução nos saldos com a administradora financeira e em créditos diversos.

c.2) Detalhamento

c.2.1) Clientes (Duplicatas a Receber): –R\$ 3.423.115,65

Redução de **R\$ 6.480.065,71 para R\$ 3.056.950,06**, indicando **recebimento parcial das vendas realizadas a prazo ou reconhecimento de inadimplência**.

Impacta positivamente o caixa, mas demanda atenção à qualidade da carteira de crédito.

c.2.2) Outros Créditos: –R\$ 558.778,38

Outros Créditos mantiveram saldo positivo, mas com redução de R\$ 558.778,38 no trimestre, passando de R\$ 2.657.539 no primeiro trimestre para R\$ 2.098.760,48 em junho. Esses créditos contemplam valores a recuperar de funcionários, fornecedores e tributos a recuperar/compensar.

c.2.3) Aplicações Financeiras de Liquidez Imediata: +R\$ 240.337,43

As aplicações aumentaram de **R\$ 98.834,03 para R\$ 339.171,46**, sinalizando uma **política de maior liquidez**.

c.2.4) Estoque (Insumos Agrícolas): +R\$ 58.334,85



Em relação ao estoque ocorreu um crescimento de R\$ 521.547,59 para R\$ 579.882,44.

c.2.5) Administradora Financeira: +R\$ 3.661.639,49

Aumento de R\$ 1.388.366,36 para R\$ 5.056.000,65, que pode estar relacionado ao recebimento de valores de clientes.

c.2.6) Ativo Biológico (Origem Animal): +R\$ 525.064,34

Crescimento de R\$ 17.795.130,13 para R\$ 18.320.194,47. Representa a valorização ou expansão do ativo biológico. Este tipo de ativo é vital na agropecuária, pois está diretamente relacionado à capacidade produtiva e geração futura de receita.

c.3) Ativo Não Circulante: Aumento de R\$ 270.930,29 no Trimestre

c.3.1) Ativo Realizável a Longo Prazo: +R\$ 324.631,86

Crescimento de R\$ 3.839.704,37 para R\$ 4.124.196,07. Pode se referir a parcelamentos de créditos com clientes, tributos ou ativos diferidos de longo prazo. Mostra recomposição gradual de ativos estratégicos.

c.3.2) Investimentos: +R\$ 36.182

Crescimento de R\$ 274.388,35 para R\$ 310.570,35. Se refere ao aumento das participações societárias em outras empresas.

c.3.3) Imobilizado: -R\$ -90.163,57

Redução de R\$ 24.606.121,89 para R\$ 24.515.968,32, o que reflete depreciação natural dos ativos fixos (máquinas, veículos, estruturas), sem alienações aparentes.



Demonstrativo do Resultado do Exercício

DRE (em R\$)	abril	maio	junho
Receitas operacionais	2.604.881	957.377	1.297.267
Receitas operacionais	2.568.698	954.441	1.282.501
Recuperação de despesas	-	936	-
Outras receitas operacionais	36.183	2.000	14.765
Deduções sobre vendas	- 59.353	- 131.229	- 31.560
Impostos e contribuições s/ receitas	- 54.236	- 17.229	- 26.181
Cancelamento e devoluções de vendas	- 5.117	- 114.000	- 5.379
Receita Líquida	2.545.528	826.148	1.265.707
Custos	- 1.383.760	- 481.293	- 765.032
Custos dos produtos vendidos	- 1.383.760	- 481.293	- 765.032
Resultado Bruto	1.161.768	344.854	500.674
Despesas operacionais	- 940.044	- 722.759	- 1.327.367
Despesas com vendas	- 337.928	- 303.143	- 209.388
Despesas administrativas	- 602.116	- 419.616	- 1.117.979
Resultado Operacional	221.724	- 377.905	- 826.693
Outras receitas e despesas	-	-	11.265
Outras receitas	-	-	11.265
Custos de alienação	-	-	-
Resultado Financeiro	11	8	1
Receitas financeiras	11	8	1
Resultado antes da CSLL e do IRPJ	221.735	- 377.897	- 815.427
Provisão p/ impostos s/ o lucro	-	-	-
Impostos diferidos	-	-	-
Lucro/Prejuízo do período	221.735	- 82.798	- 815.427

Fonte: Demonstrativos contábeis disponibilizados pela Reuperanda.

c.4) Nota explicativa: A recuperanda no segundo trimestre de 2025, apresentou um prejuízo pois somente neste trimestre apresentou um prejuízo total de R\$ 676.490, pois teve apenas um pequeno lucro no mês de abril, mas nos meses de maio e junho fecharam com prejuízo. Esse resultado negativo pode ser pela diminuição das receitas totais e o aumento das receitas administrativas.

VII - ANÁLISE – PRODUTOR RURAL VICTOR FREDERICO CRUZ LEITE

Em conformidade com o disposto no art. 22, inciso II, alínea “a” e “c” da Lei 11.101/05 (“LRF”), submete-se o presente relatório mensal de atividades para apreciação nos autos da Recuperação Judicial da VICTOR FREDERICO CRUZ LEITE. A seguir será apresentado as informações mensais da seguinte maneira: (A) Balanço patrimonial, (B) Demonstrativo de Resultado do Exercício, (C) Fluxo de caixa e (D) Balancete.

a) balanço patrimonial 2024

Endereço: Travessa da CDL, 232, Bairro Centro em Ji-Paraná/RO
Contato: 69 99291-3593 E-mail: wiltonfugiwaraadv@gmail.com



a.1) Análise Patrimonial

O Ativo Total apresentou redução de aproximadamente 4,95%, passando de R\$ 29.541.883,54 em 2023 para R\$ 28.078.345,49 em 2024. Por outro lado, o Passivo Total caiu de R\$ 80.937.121,34 para R\$ 65.873.526,77 no mesmo período.

As disponibilidades financeiras (caixa e bancos) aumentaram significativamente, de R\$ 509.040,17 para R\$ 4.022.789,32, o que indica melhora na liquidez imediata. O ativo biológico (rebanho bovino) reduziu-se em quase 45%, indicando possível liquidação de ativos para geração de caixa. O saldo de contas a receber também cresceu, o que demanda atenção à gestão de crédito. O Patrimônio Líquido, embora ainda negativo, reduziu seu prejuízo acumulado de R\$ 29.398.896,82 para R\$ 20.321.566,37.

a.2) Endividamento

O total de empréstimos e financiamentos caiu de R\$ 62.945.740,62 para R\$ 47.160.419,99, refletindo eventuais amortizações ou renegociações de dívida. A maior parte das obrigações está concentrada no Passivo Circulante, representando cerca de 73% do total do passivo.

b) análise da demonstração do resultado do exercício (DRE) – exercício 2024

A Demonstração do Resultado do Exercício (DRE) apresentada pelo produtor rural Victor Frederico Cruz Leite, referente ao exercício encerrado em 31 de dezembro de 2024, tem como objetivo evidenciar a composição do resultado contábil, demonstrando o desempenho econômico da atividade rural ao longo do referido período. A seguir, apresenta-se a análise técnica dos principais componentes da DRE.

b.1) Receita Operacional Bruta

Em 2024, a Receita Operacional Bruta foi de R\$ 5.361.902,01, valor inferior ao registrado em 2023 (R\$ 6.278.887,67), o que representa uma queda de aproximadamente 14,6%.

Receita Bruta Atividade Agropecuária 2024: R\$ 5.361.902,01

Receita Bruta Atividade Agropecuária 2023: R\$ 6.278.887,67

b.2) Deduções da Receita Bruta

As deduções somaram R\$ 28.142,59, compostas por:

Impostos e contribuições s/ receita: R\$ 6.242,59

Cancelamentos e devoluções de vendas: R\$ 21.900,00



Receita Líquida de Vendas: R\$ 5.333.759,42

b.3) Custo dos Produtos Vendidos (CPV)

Os custos operacionais diretos totalizaram R\$ 3.657.911,87, gerando um lucro bruto de R\$ 1.675.847,55, que representa uma margem bruta de aproximadamente 31,4% sobre a receita líquida.

b.4) Despesas Operacionais

As despesas operacionais consumiram parcela expressiva da receita bruta, com os seguintes destaques:

Despesas tributárias: R\$ 235.147,20

Despesas com vendas: R\$ 108.933,94

Entrega: R\$ 41.124,81

Propaganda e publicidade: R\$ 1.000,00

Outras gerais: R\$ 66.809,13

Despesas administrativas: R\$ 607.061,13

Total de despesas operacionais: R\$ 951.142,27

b.5) Outras Receitas e Despesas Operacionais

O produtor registrou um resultado negativo significativo em "Outras Despesas e Receitas Operacionais", totalizando R\$ -1.230.475,71, composto por:

Outras receitas: R\$ 56.568,39

Outras despesas operacionais: R\$ 1.287.044,10

b.6) Resultado Financeiro

A empresa apresentou um resultado financeiro altamente deficitário, com despesas superiores a R\$ 7,5 milhões:

Receitas financeiras: R\$ 31.814,40

Despesas financeiras: R\$ 7.515.911,88



Resultado financeiro líquido: R\$ -7.484.097,48

Tal valor é indicativo de endividamento expressivo e custos elevados com juros, encargos ou operações de crédito, o que demanda atenção especial no contexto da recuperação judicial.

b.7) Resultado do Exercício

Como consequência da combinação dos fatores acima, o resultado final do exercício foi um prejuízo contábil de R\$ 7.989.867,91.

Comparativamente, em 2023, o prejuízo foi de R\$ 5.540.139,78, evidenciando um agravamento no desempenho operacional e financeiro em 2024.

c) FLUXO DE CAIXA PRODUTOR RURAL

Informo que a apresentação do fluxo de caixa do produtor rural ficou prejudicado, visto que os documentos necessários para sua elaboração não foram apresentados, quais sejam: Extratos bancários (abril a junho) e os LCDPR (abril a junho).

d) BALANCETE

Com base nos balancetes dos meses de abril, maio e junho de 2025 do produtor rural Victor Frederico Cruz Leite, elaboro abaixo um relatório comparativo destacando as principais variações patrimoniais e informações relevantes.

d.1) Resumo Geral dos Saldos Totais

Mês	Ativo Total (D)	Passivo + PL (C)	Variação Ativo (R\$)	Variação PL (C)
Abril	R\$ 30.503.021,30	R\$ 32.254.856,86		
Maio	R\$ 31.767.764,39	R\$ 33.969.939,75	1.264.743,09	1.715.082,89
Junho	R\$ 31.689.835,23	R\$ 34.190.434,69	77.929,16	220.494,94

d.2) Ativo Circulante – Disponibilidades

Conta	Abril (R\$)	Maio (R\$)	Junho (R\$)	Variação Abril - Maio	Variação Maio - Junho
Caixa + Bancos	R\$ 386,66	R\$ 506,52	R\$ 411,52	31,1%	18,7%
Aplicações Financeiras	R\$ 13.913,34	R\$ 14.927,10	R\$ 15.351,17	7,3%	2,8%



Administradora Financeira	R\$ 1.225.652,63	R\$ 1.428.281,48	R\$ 1.309.606,65	16,5%	8,3%
Total Disponível	R\$ 1.239.952,63	R\$ 1.443.715,10	R\$ 1.325.369,34	16,4%	8,2%

Destaque: Houve forte aumento das disponibilidades em maio, com leve redução em junho, indicando bom fluxo de caixa momentâneo seguido de uso dos recursos.

d.3) Contas a Receber (Clientes)

Mês	Valor (R\$)
Abril	R\$ 2.186.119,89
Maio	R\$ 2.133.589,16
Junho	R\$ 3.195.617,53

Variação total abril → junho: +1.009.497,64 (+46%)

Destaque: Aumento significativo em junho nas duplicatas a receber, o que pode indicar maiores vendas a prazo ou inadimplência.

d.4) Ativo Biológico – Rebanho (Origem Animal)

Mês	Valor (R\$)
Abril	R\$ 13.072.638,24
Maio	R\$ 12.848.259,15
Junho	R\$ 11.948.287,20

Variação total abril → junho: -1.124.351,04 (-8,6%)

Destaque: Redução contínua no valor do rebanho, possivelmente por venda de gado ou baixa por mortalidade.

d.5) Passivo Circulante – Empréstimos e Financiamentos

Mês	Valor (R\$)
Abril	R\$ 33.342.400,51
Maio	R\$ 33.693.049,78
Junho	R\$ 33.986.172,26

Variação total abril → junho: +643.771,75

Destaque: Incremento de dívida, com ênfase em financiamentos com o Banco do Brasil e BASA. Em junho, o saldo total subiu quase R\$ 300 mil em relação ao mês anterior.



d.6) Outros Elementos Relevantes

Adiantamento a Fornecedores: Saltou de R\$ 1.121,93 em abril para R\$ 132.012,37 em maio, sendo zerado em junho. Indica compras programadas e posterior compensação.

Compra para Entrega Futura: Aumentou muito em maio (de R\$ 268 mil para R\$ 1,47 milhão), permanecendo alta em junho. Isso demonstra investimentos futuros em produção.

Fornecedores (Contas a Pagar):

Abril: R\$ 2.739.271,37

Maio: R\$ 3.982.639,44

Junho: R\$ 3.913.001,81

→ Aumento em maio e leve redução em junho, possivelmente por pagamentos realizados.

VIII - VISITA IN LOCO

Em 29 de JULHO de 2025 as 08h, o administrador judicial nomeado pelo Juízo, realizou vistoria no endereço das Requerentes, iniciando seu percurso na Fazenda Sant'Ana, Rodovia RO 257, lote 152, km 42, Área Rural de Ariquemes/RO, CEP: 76878-899.

O Administrador Judicial foi recepcionado pelo Gerente James Wesley Vasconcelos, tendo a visita abrangido um percurso de aproximadamente 20 km dentro das fazendas.

Na visita pode-se constatar a atual situação das propriedades e trabalhos ativos sendo realizados no momento da vistoria. Dos trabalhos vistoriados, destacam-se alguns que demonstram a manutenção de tanques para os peixes e bebedouros para os semoventes, implantação de telas para evitar possível perda de alevinos para as aves, aplicação de calcário nas represas para correção de pH e melhoria na qualidade da água, além do trato diário com os animais relacionados com a alimentação.

Além dos trabalhos acima elencados, acompanhamos a despesa de um tanque, com a venda de 20 toneladas de tambaqui para dois compradores.

Solicitamos a relação de empregados e a ficha de registro dos semoventes junto ao IDARON (5.638 semoventes), constatando a quantidade de colaboradores e o quantitativo de semoventes.

As informações sobre a vistoria realizada são corroboradas pelos seguintes registros fotográficos:





Endereço: Travessa da CDL, 232, Bairro Centro em Ji-Paraná/RO
Contato: 69 99291-3593 E-mail: wiltonfugiwaradv@gmail.com





Endereço: Travessa da CDL, 232, Bairro Centro em Ji-Paraná/RO
Contato: 69 99291-3593 E-mail: wiltonfugiwaradv@gmail.com





Endereço: Travessa da CDL, 232, Bairro Centro em Ji-Paraná/RO
Contato: 69 99291-3593 E-mail: wiltonfugiwaradv@gmail.com





Endereço: Travessa da CDL, 232, Bairro Centro em Ji-Paraná/RO
Contato: 69 99291-3593 E-mail: wiltonfugiwaradv@gmail.com





Endereço: Travessa da CDL, 232, Bairro Centro em Ji-Paraná/RO
Contato: 69 99291-3593 E-mail: wiltonfugiwaradv@gmail.com





Endereço: Travessa da CDL, 232, Bairro Centro em Ji-Paraná/RO
Contato: 69 99291-3593 E-mail: wiltonfugiwaradv@gmail.com





Endereço: Travessa da CDL, 232, Bairro Centro em Ji-Paraná/RO
Contato: 69 99291-3593 E-mail: wiltonfugiwaradv@gmail.com





Endereço: Travessa da CDL, 232, Bairro Centro em Ji-Paraná/RO
Contato: 69 99291-3593 E-mail: wiltonfugiwaradv@gmail.com



IX - CRONOGRAMA PROCESSUAL

Data prevista	Data da ocorrência	Evento	ID	Lei 11.101/2005
-	26/02/2025	Distribuição do pedido de RJ	122683452	-
	04/03/2025	Determinação de realização de Constatação Prévia	118594754	Art. 51-A
	05/05/2025	Laudo de constatação	120239517	
	26/05/2025	Laudo complementar	121225228	
-	10/06/2025	Deferimento do processamento da RJ	121877906	Art. 52
-	16/06/2025	Termo de Compromisso do Administrador Judicial	122165488	Art. 33
-	21/07/2025	Publicação do 1º Edital	122990441	Art. 52, §1º
05/08/2025	-	Prazo para apresentação das habilitações/divergências de crédito administrativas		Art. 7º, §1º
11/08/2025	-	Prazo para apresentação do Plano de Recuperação Judicial		Art. 53
20/08/2025	-	Prazo para apresentação da Relação de Credores da Administradora Judicial		Art. 7º, §2º
-	-	Publicação do Edital de Aviso do Plano e Lista de Credores da Administradora Judicial (Edital Único)		Art. 7º, II e Art. 53
-	-	Prazo para apresentação de Impugnações Judiciais		Art. 8º
-	-	Prazo para apresentação de objeções ao PRJ		Art. 55
-	-	Publicação do Edital de Convocação da AGC		Art. 36
-	-	Assembleia-geral de Credores - 1ª convocação		Art. 37
-	-	Assembleia-geral de Credores - 2ª convocação		Art. 37
-	-	Encerramento do Período de Suspensão – <i>stay period</i>		Art. 6º, §4º
-	-	Início do biênio de fiscalização de cumprimento do PRJ		Art. 61
-	-	Encerramento da Recuperação Judicial		Art. 63

Ji-Paraná/RO, 31 de julho de 2025

Wilton Fugiwara
Administrador Judicial

Endereço: Travessa da CDL, 232, Bairro Centro em Ji-Paraná/RO
Contato: 69 99291-3593 E-mail: wiltonfugiwaraadv@gmail.com



dHdFMjJVRFFKSnVIT0ZqK2tNQit5SGFjNnZ0OGRRYVQ5UXNyUkhxRkg2NnJnNXo3N1JLUkRNYjhwSTVaZVhlaGZUSVd4K0xJMDZZPQ==
Assinado eletronicamente por: WILTON MARTINI FUGIWARA - 31/07/2025 22:27:32
<https://pjepeg.tjro.jus.br:443/pje/Processo/ConsultaDocumento/listView.seam?x=25073122273226600000119080457>
Número do documento: 25073122273226600000119080457

Num. 124230314 - Pág. 26